

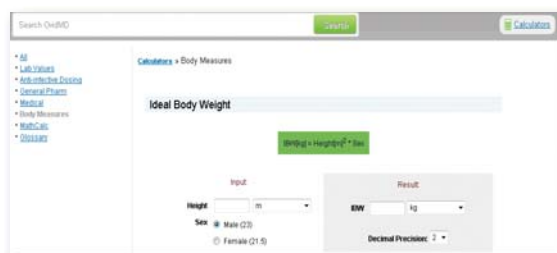
## Tipo de Contenido de imágenes

- **Biblioteca personal de imágenes** – Imágenes extraídas del contenido de Ovid de su institución.



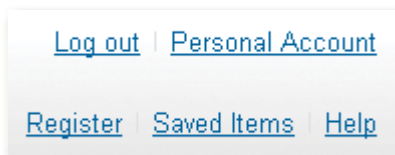
## Calculadores médicos

- Acceda a un amplio y completo abanico de **Calculadores médicos, Conjunto de criterios médicos** y herramientas para el **Análisis de árboles de decisiones**



## Funciones generales de OvidMD

- **Log Out** [Cerrar sesión] – Cerrar la sesión de su OvidMD.
- **Personal Account** [Cuenta personal] – Gestione su cuenta personal de OvidMD.
- **Register** – [Regístrase] Regístrese y cree una cuenta personal de OvidMD.
- **Saved Items** [Elementos guardados] – Visualice los elementos guardados dentro de la cuenta personal de OvidMD.
- **Help** – [Ayuda] ayuda sobre el producto OvidMD.



## Feedback (Sugerencias)

- ¿Desea aportar sugerencias? **Siga el vínculo** [Siga el enlace], está disponible en la mayoría de las páginas para visualizar el formulario y enviar sus comentarios.



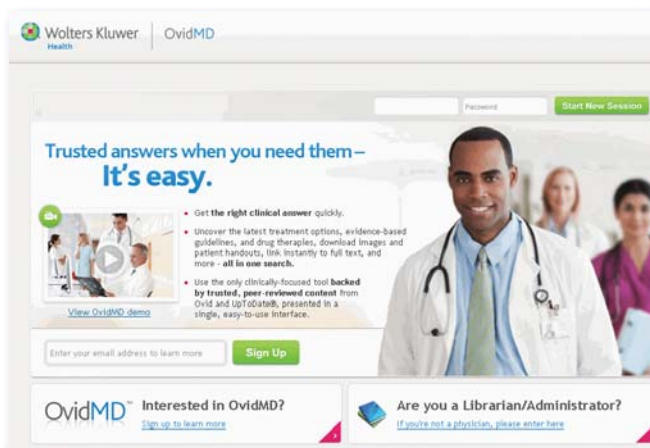
## Información adicional

- Para más información acerca de OvidMD y su contenido, consulte el enlace de Ayuda en la parte superior de cada página. Ofrece información sobre la página más reciente y permite navegar por los capítulos en el panel izquierdo.
- Los enlaces a los recursos de OvidMD están disponibles en la parte inferior de cada página. Podrá ver una lista del contenido y tratamiento por especialidad.
- Para obtener material y documentación de formación visite <http://resourcecenter.ovid.com>.
- Para obtener más información sobre productos de Ovid, visite [www.ovid.com](http://www.ovid.com).

# OvidMD Tarjeta de referencia rápida


## Iniciar una sesión en OvidMD

- Vaya a [www.OvidMD.com](http://www.OvidMD.com) con su navegador de Internet.
- Introduzca su **User ID** [ID de usuario] y su **Password** [Contraseña]. Seleccione **Start New Session** [Iniciar nueva sesión].
- Para las instituciones con **autenticación por IP**: Llegará directamente a la pantalla de búsqueda de OvidMD saltando la pantalla de inicio de OvidMD



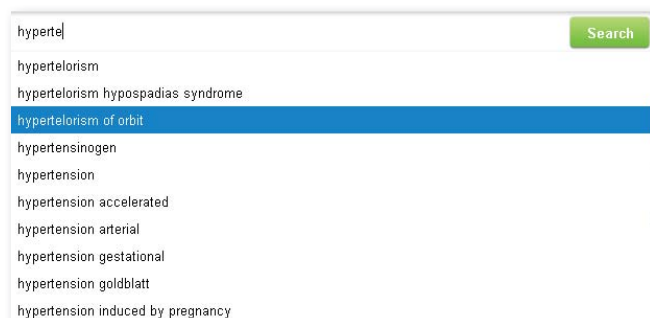
## Página principal de búsqueda

- **What am I Searchin?** [¿Qué estoy buscando?] – Lista de contenido accesible en OvidMD.
- **Search Help** [Ayuda para buscar] – Datos básicos para búsquedas en OvidMD.
- **What's New** [Novedades] – Lista de las últimas funciones de OvidMD.
- Para **suscriptores de OvidSP**: Acceso de OvidSP a través del enlace de la parte inferior de la página.



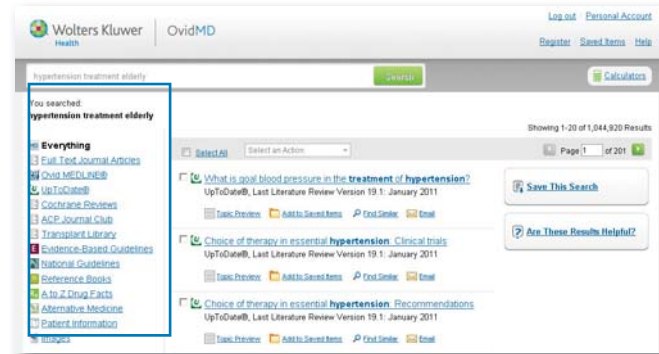
## Experiencia de búsqueda

- No hay que recordar un lenguaje de búsqueda complejo. **OvidMD podrá ajustar sus búsquedas** automáticamente, tanto si prefiere utilizar palabras clave simples, como operadores booleanos (Y/O) o frases enteras.
- Empiece a teclear su búsqueda en el cuadro de búsquedas. El **texto predictivo** le ofrece ayuda cuando escribe una frase o palabra clave.
- OvidMD es el único motor de búsqueda médica que busca en **UpToDate®**, **Ovid MEDLINE®** y el **texto completo de Ovid** en un único motor de búsqueda.



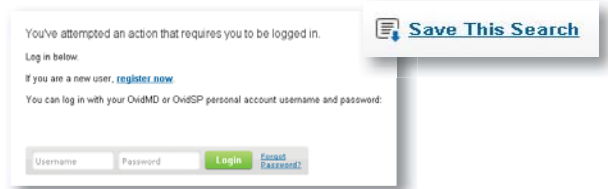
## Resultados

- Utilice OvidMD para buscar en todo el contenido.
- Contenido de **texto completo**, **UpToDate®**, **Guías basadas en la evidencia**, **A to Z Drugs Facts**, **Información sobre el paciente** y más.
- Utilice el **Filtro de fecha** para visualizar el contenido más actual.



## Personalice su experiencia

- Haga clic en **Register Now** [Regístrese ahora] para crear una cuenta personal con OvidMD.
- Una **cuenta personal** le permite guardar artículos y búsquedas. Además, puede crear, administrar y recibir alertas.



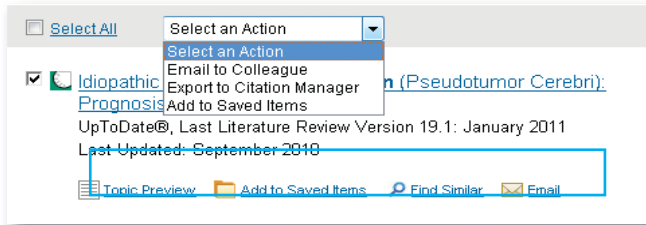
## UpToDate®

- Busca entre temas profesionales en **UpToDate® Professional Topics**.
- Acceda a los **5 primeros párrafos** sin salir de OvidMD.
- Para **suscriptores de UpToDate®**: Acceda al contenido a texto completo a través de un enlace desde OvidMD.



## Administrar resultados

- Seleccione uno o varios artículos para **E-mail to Colleague** [Enviar un email a un colega], **Export to Citation Manager** [Exportar a un gestor de referencias] o **Add to Saved Items** [Añadir a elementos guardados] directamente desde la pantalla de resultados.



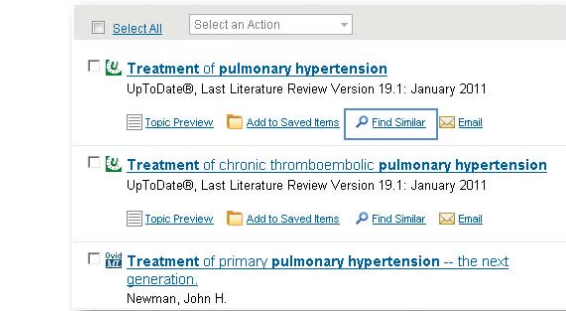
## Find Similar (Encontrar similares)

- ¿Desea encontrar artículos relacionados? **Encontrar similares** se basa en el título del documento actual para identificar otros documentos que tratan sobre la misma cuestión clínica.



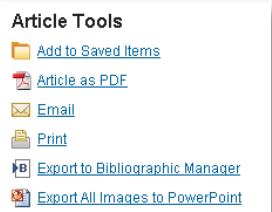
## A to Z Drug Facts

- Proporciona información sobre **dosis**, **efectos secundarios e indicaciones**, así como **terapias farmacológicas**.



## Herramientas para artículos

- Estas herramientas rápidas para artículos le permiten **Add to Saved Items** [Añadir a elementos guardados], visualizar **Article as PDF** [Artículo en pdf], **E-mail** [Enviar por correo electrónico], **Print** [Imprimir], **Export to Bibliographic Manager** [Exportar a Gestor bibliográfico] e incluso **Export All Images to PowerPoint** [Exportar todas las imágenes a PowerPoint].



## Información para pacientes

- Acceda a la información para el paciente seleccionando del listado de tipo de contenido Patient Handout (**Folleto para el paciente**).
- Filtre desde **UpToDate®** y **RelayHealth**, un departamento de **McKesson Technologies, Inc.**
- Puede **añadir comentarios** e **imprimir** fácilmente para proporcionar al paciente más información sobre una necesidad de atención especial.

